

MANERA DE DIVIDIR Y TIRAR LA BASURA DE CASA EN IRUMA

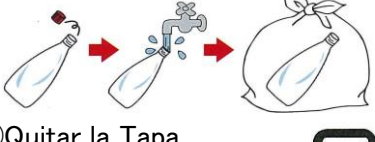



Favor de sacar la basura antes de las 8:30 am del día de recolección






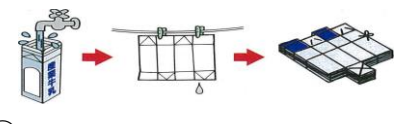
Favor de llenar el día donde usted vive

CATEGORÍA	DÍA DE RECOGER	ARTÍCULO	MANERA DE TIRAR	
Combustible	Cada Semana	Basura de cocina (escurrir bien), ramas*hojas, pañales (quitar excrementos), ropa sucia (cortar en menos de 30cm), pantalón videocasete caseta (incluye la caja), zapato, pantuflas, peluche pequeño, sombrero, guantes, pelota de béisbol, soccer, tenis y golf, conchas etc. ramas y tableros, cortar y amarrar con cordón y menos de 10cm diámetro o de largo menos de 30cm.	Meter en la bolsa incolora transparente o semi-transparente	
	El Día			
Incombustible	Cada Semana	Producto metálico (olla, papel aluminio), cerámicas, taza de cristal, producto electrónico de tamaño pequeño, Producto de plástico duro (cepillos de dientes, cucharas, juguetes), lámpara de incandescencia, paraguas etc.	Meter en la bolsa incolora transparente	
	El Día	Latas excepto para la bebida y para las frutas		
		El spray (incluye extinguidor del tipo spray) y hornillo de gas en mesa usar completamente la bombona y dejar hoyo. Usar completamente el encendedor de gas. Favor de dividir en otra bolsa estas cosas. (el spray, la bombona del gas y encendedor puede meter en la misma bolsa)	Meter en la bolsa incolora transparente	
Plástico	Cada Semana	Recipiente o tapa que tiene la marca de plástico, envolturas (poliestireno espumoso, bandeja de comida, bolsa de dulces y de alimentos congelados, paquete plástico de huevo y tofu, de catsups recipiente, de champús y de detergentes, las tapadera de botella de plietileno y etiqueta) Favor de lavar si hay asubstancia pegada. Si hay caso de que no se puede quitar, favor de tirar poco a poco con basura Combustible.	Meter en la bolsa incolora transparente	
Reciclajes	Cada El Día	Trapo	ropas, toallas, cortinas (incluye sweter y cortina de encaje) Si están sucios, mojados o rotos, favor de cortar y tirar en la basura Combustible.	Los que están mojados y sucios no son recursos. Si está lloviendo o nevando lo más posible tirar para la vez siguiente. Favor de dar la prioridad a las actividades de reciclaje que hay en los clubs de los niños y de PTA.
		Periódicos/Encarte	No es necesario dividirlos.	
		Revistas/Papeles Misceláneos	Libros, diccionarios también incluye cómo revistas papeles misceláneos significa papeles que sale de la casa excepto periódico, revistas y cartones.	
		Cartón	Favor de doblar y atar. Cartón es papel ondulado que tiene corazón. El broche tirar a la basura Incombustible	
		Cartón de Leche	Favor de abrir, lavar y secar. La parte interior si está laminado con aluminio, tirar a la basura Combustible	
Botellas/Latas/Botellas de Plástico	Cada El Día	Botellas	Todo el tipo de botellas (Incluye las que están quebradas) Favor de enjuagar con el agua. La tapa del plástico a la basura de Plástico, fuera de estos a la basura Incombustible.	
		Latas	Solamente latas de jugos, cervezas y de frutas Fuera de estas a la basura incombustible. No es necesario dividir los alminios y aceros. Favor de enjuagar con el agua.	
		Botellas de Plástico	Solamente la marca que tiene [PET1] en la botella, que son de refrescos, bebida alcohólica, y salsa soya. Favor de enjuagar con el agua y aplastar. La tapa y la etiqueta a la basura Plástico	
Basura Dañosa		Las pilas, la pila botón, la pila recargable, el tubo fluorescente, la bombilla ahorradora, la luz de mercurio, el termómetro de mercurio. Favor de envolver los tubos fluorescentes en el papel o el periódico. La Lámpara de incandescencia a la basura Incombustible.	Meter cada tipo en la bolsa incolora transparente	
Basura de Tamaño Grande (de Pago)		El armario, los productos electrónicos (aspiradora, ventilador, vídeo, microondas, laptop, impresora de laptop, etc.) bicicleta, alfombra, tabla de esquí y snowboard, estufa, futón, asiento, tabla, silla de seguridad para los bebés, la caja para ropa, palo para tender la ropa, mesa, jardinera grande etc. Peluche grande y cojín etc, si lo puede cortar en menos de 30cm pueden tirar a la basura Combustible. (Sin embargo se tira poco a poco con la basura Combustible). Reservación a ☎2934-55476		




Manera de tirar La Basura para Reciclaje

<p>Plásticos el recipiente de plástico (excepto botellas de plástico)</p>  <p>① Quitar la Tapa ② Enjuagar adentro ③ Meter y tirar a la bolsa incolora transparente ※ Favor de enjuagar muy bien.</p>	<p>Botellas Todas las botellas (incluye las que están quebrada)</p>  <p>① Quitar la Tapa ② Enjuagar adentro ③ Meter y tirar a la bolsa incolora transparente</p>	<p>Latas Latas de bebidas como jugos y cervezas latas de frutas Fuera de estas a la basura incombustible</p>  <p>① Enjuagar adentro ② Meter y tirar a la bolsa incolora transparente</p>	<p>Botellas de Plástico Refrescos (jugos • agua etc) Bebida alcohólica (sake • syochu • wiski • mirin), salsa soya</p>  <p>① Quitar la tapa ② Enjuagar adentro ③ Aplastar ④ Meter y tirar a la bolsa incolora transparente Solamente la marca que tiene [PET1]</p>
--	---	--	--

Favor de dividir cada tipo. La tapa si tiene la marca 「プラ」 a la basura Plástico, fuera de éstos a la basura Incombustible.

<p>Trapo Ropas, Toallas, Cortinas etc</p>  <p>Meter y tirar a la bolsa incolora transparente No es necesario quitar el boton y el cierre. Si están sucios, mojados y rotos no son reciclable.</p>	<p>Periódicos/Propagandas Periódico y Encarte</p>  <p>Amarrar con cordón en forma de cruz. No es necesario dividirlos.</p>	<p>Cartón</p>  <p>Quitar el broche, doblar y amarrar con cordón en forma de cruz El broche a la basura Incombustible.</p>	<p>Cartón de Leche La parte interior si está laminado con aluminio, tirar a la basura Combustible</p>  <p>① Enjuagar adentro ② Abrir y secar ③ Amarrar con cordón en forma de cruz</p>
---	---	--	---

Favor de dividir cada tipo. Si está lloviendo o nevando lo más posible tirar para la vez siguiente.

<p>Revistas Revistas/ Libros/ Diccionarios Amarrar con cordón forma cruz Álbums y Archivadores tirar a la basura Combustible, los metálicos a la basura Incombustible</p> 	<p>Papeles Misceláneos</p>  <p>Favor de atar las revistas y amarrar con cordón en forma de cruz.</p>	<p>Manera de Tirar (favor de tirar como siguiente forma mencionada)</p>  <p>Solamente papeles Misceláneos amarrar con cordón y tirar Meter en la bolsa de papel y tirar</p>
--	--	---

Papeles Misceláneos ***significa papeles que sale de la casa excepto periódico, revistas y cartones.

Papeles Misceláneos (Ejemplo)

Caja de papel (de dulces y Kleenex), cuaderno, papel en blanco, sobre, postal. (Información Personal a la basura Combustible) Papel para envolver, Bolsa de Papel, Papel de nota, Calendarios, Carpeta, Cartón de papel del baño.

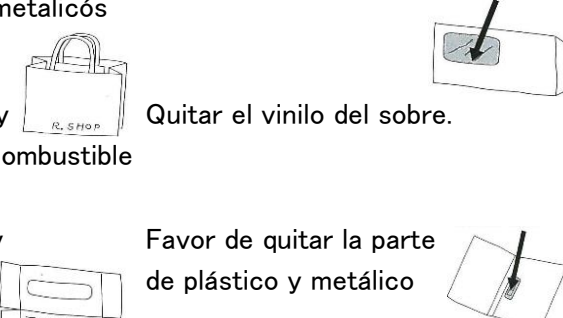
※ Favor de quitar si tienen metálicos

Vinilo elaborado de la bolsa y Bolsa de papel a la basura Combustible

Quitar el vinilo del Kleenex y aplastar

Quitar el vinilo del sobre.

Favor de quitar la parte de plástico y metálico



Papeles No Misceláneos (Ejemplo)

Favor de tirar como basura Combustible los que están mencionados.

Papel que está bañado en vinilo, papel no carbónico, postal que está doblado, fotografía, como papel del vaso y papel del plato que están elaborado en cera, papel impermeable, papel del carbon, papel no carbonico, papel manchado, papel que está dibujado en pastel, papel de fragancia (Jabón en polvo, caja del incienso), papel que está bañado en aluminio (la tapa de Maruchan etc)

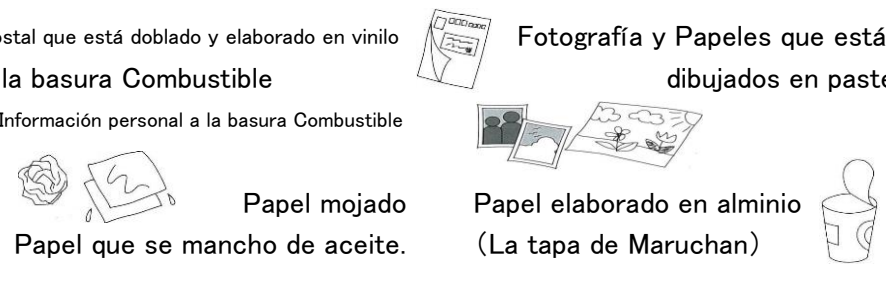
Postal que está doblado y elaborado en vinilo a la basura Combustible

※ Información personal a la basura Combustible

Fotografía y Papeles que están dibujados en pastel

Papel mojado
Papel que se mancho de aceite.

Papel elaborado en aluminio (La tapa de Maruchan)



Derecho de Aparatos Electronicos Reciclado relacionado con la manera de tirar.

Por el Derecho de Aparatos Electronicos Reciclado, en Iruma como aire acondicionado, televisión, refrigerador, congelador, lavadora, secadora de la ropa no se puede tirar.

Favor de seguir el siguiente paso.

Quiero tirar aire acondicionado, televisión (tubo de rayos catódicos, cristal líquido, plasma), refrigerador, congelador, lavadora, secadora de la ropa

- Comprar nuevo/a
- Sabe la tienda donde compró

Pagar la tarifa en la tienda donde compró para que reciclajen.

Confirmar la Marca y Tamaño, favor de comprar el Boleto de Reciclaje en Correo y pegar al artículo

- Llamar al Comerciante

Presentamos en el Centro de Limpieza favor de llamar.

- No comprar nuevo/a
- No sabe donde haya comprado

• Llevar usted mismo

favor de llevar a la Industrial que está mencionado en la lista derecha

Tarifa

Tarifa para Reciclar
(Depende de la marca varia la tarifa, hay que pagar la comisión para domiciliar)

Aire Condicionado: 972~2,041yenes

Televisión: (Grande) 2,370~3,688yenes (Pequeño) 1,296~3,148yenes [Grande=Más de 16 pulgada Pequeño=Menos de 15 pulgada] Refrigerador·Congelador: (Grande) 4,644~6,037yenes (Pequeño) 3,672~5,497yenes [Grande=Más de 171litros Pequeño=Menos de 170 litros]

Lavadora·Secadora para la Ropa: 2,484~3,202yenes

• Si haya pedido para que lo lleve, es necesario pagar la comisión aparte.

Son Comerciantes designados cerca de Iruma

Nombre	Dirección	Teléfono
Aoikankyokaihatu S.A	763-1 Bushi Iruma-Shi	04-2932-9980
Iruma Eco Stock		

※ En caso de que usted mismo lleve directamente al comerciante, favor de checar los horarios.